


Cómo prevenir accidentes y lesiones en el hogar?


Los accidentes en el hogar son frecuentes en niños/as mayores de 1 año, la mayoría de los mismos pueden ser evitados. Es por esto que la prevención es lo más importante en la seguridad infantil.

PINTURAS, DILUYENTES
DETERGENTES, ALCOHOL,
REMEDIOS Y ARTÍCULOS
DE LIMPIEZA, DEBEN
ESTAR FUERA DEL
ALCANCE DE NIÑOS/AS.



RECIPIENTES CON LÍQUIDOS
CALIENTES, DEBEN ESTAR
FUERA DEL ALCANCE, PARA
EVITAR QUEMADURAS.
UTILIZAR HORNALLAS
TRASERAS.

ENCHUFES CABLES Y ALARGUES
DE CORRIENTE DEBEN
TENER TAPA PARA EVITAR
QUE NIÑOS/AS
INTRODUZCAN OBJETOS
Y SE ELECTROCUTEN.



Cómo prevenir accidentes y lesiones en el hogar?

Los accidentes en el hogar son frecuentes en niños/as mayores de 1 año, la mayoría de los mismos pueden ser evitados. Es por esto que la prevención es lo más importante en la seguridad infantil.

VENTANAS Y BALCONES EN LA ALTURA DEBEN TENER PROTECCIÓN PARA EVITAR CAÍDAS.



NUNCA DEJES SOLOS A NIÑOS/AS EN LA BAÑERA PARA EVITAR AHOGAMIENTOS.


NO DEJAR AL ALCANCE DE NIÑOS/AS BOLSAS DE PAÑALES, BOLSAS DE BASURA, ENVOLTURAS DE ALIMENTOS Y JUGUETES, YA QUE PUEDEN BLOQUEAR BOCA Y NARIZ CAUSANDO ASFIXIA.



Cómo prevenir accidentes y lesiones en el hogar?

Los accidentes en el hogar son frecuentes en niños/as mayores de 1 año, la mayoría de los mismos pueden ser evitados. Es por esto que la prevención es lo más importante en la seguridad infantil.

ASEGURAR MUEBLES Y CAJONES PARA EVITAR APLASTAMIENTOS.



CERRAR LA LLAVE DEL PASO DE GAS CUANDO NO ESTE SIENDO UTILIZADA LA COCINA.

EN LOS VIAJES EN AUTO LLEVAR A NIÑOS/AS EN SILLAS DE SEGURIDAD CORROBORANDO QUE ESTÉN BIEN SUJETAS A LOS CINTURONES.

